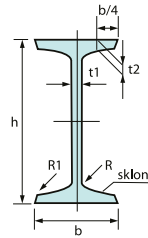
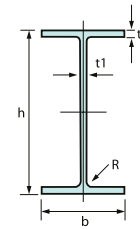


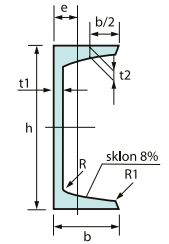
I-profil



IPE-profil



U-profil



N+F Slovakia, s.r.o.
Vlčie hrdlo 1
SK - 824 12 Bratislava

+421 2 4055 2570-1
slovakia@nuf.eu

IČO: 45 254 273
IČ DPH: SK2022913849

N+F BOHEMIA, s.r.o.
Mírové náměstí 519/3d
CZ - 703 00 Ostrava Vítkovice

+420 724 256 715
+420 602 769 184
bohemia@nuf.eu

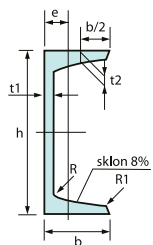
IČ: 47984660
DIČ: CZ47984660

I	h	b	t1	t2	kg/m
I 80	80	42	3,9	5,9	5,94
I 100	100	50	4,5	6,8	8,34
I 120	120	58	5,1	7,7	11,10
I 140	140	66	5,7	8,6	14,30
I 160	160	74	6,3	9,5	17,90
I 180	180	82	6,9	10,4	21,90
I 200	200	90	7,5	11,3	26,20
I 220	220	98	8,1	12,2	31,10
I 240	240	106	8,7	13,1	36,20
I 260	260	113	9,4	14,1	41,90
I 280	280	119	10,1	15,2	47,90
I 300	300	125	10,8	16,2	54,20
I 320	320	131	11,5	17,3	61,00
I 340	340	137	12,2	18,3	68,00
I 360	360	143	13,0	19,5	76,10
I 380	380	149	13,7	20,5	84,00
I 400	400	155	14,4	21,6	92,40
I 450	450	170	16,2	24,3	115,00
I 500	500	185	18,0	27,0	141,00
I 550	550	200	19,0	30,0	166,00
I 600	600	215	21,6	32,4	199,00

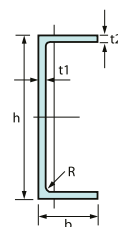
IPE	h	b	t1	t2	kg/m
IPE 80	80	46	3,8	5,2	6,00
IPE 100	100	55	4,1	5,7	8,10
IPE 120	120	64	4,4	6,3	10,40
IPE 140	140	73	4,7	6,9	12,90
IPE 160	160	82	5,0	7,4	15,80
IPE 180	180	91	5,3	8,0	18,80
IPE 200	200	100	5,6	8,5	22,40
IPE 220	220	110	5,9	9,2	26,20
IPE 240	240	120	6,2	9,8	30,70
IPE 270	270	135	6,6	10,2	36,10
IPE 300	300	150	7,1	10,7	42,20
IPE 330	330	160	7,5	11,5	49,10
IPE 360	360	170	8,0	12,7	57,10
IPE 400	400	180	8,6	13,5	66,30
IPE 450	450	190	9,4	14,6	77,60
IPE 500	500	200	10,2	16,0	90,70
IPE 550	550	210	11,1	17,2	106,00
IPE 600	600	220	12,0	19,0	122,00
IPE 750	750	264	12,0	15,5	134,00

U	h	b	t1	t2	kg/m
U 30	30	15	4,0	4,5	1,74
U 30	30	33	5,0	7,0	4,27
U 40	40	20	5,0	5,5	2,87
U 40	40	35	5,0	7,0	4,87
U 50	50	25	5,0	6,0	3,86
U 50	50	38	5,0	7,0	5,59
U 60	60	30	6,0	6,0	5,07
U 65	65	42	5,5	7,5	7,09
U 80	80	45	6,0	8,0	8,64
U 100	100	50	6,0	8,5	10,60
U 120	120	55	7,0	9,0	13,40
U 140	140	60	7,0	10,0	16,00
U 160	160	65	7,5	10,5	18,80
U 180	180	70	8,0	11,0	22,00
U 200	200	75	8,5	11,5	25,30
U 220	220	80	9,0	12,5	29,40
U 240	240	85	9,5	13,0	33,20
U 260	260	90	10,0	14,0	37,90
U 280	280	95	10,0	15,0	41,80
U 300	300	100	10,0	16,0	46,20
U 320	320	100	14,0	17,5	59,50
U 350	350	100	14,0	16,0	60,60
U 380	380	102	13,5	16,0	63,10
U 400	400	110	14,0	18,0	71,80

UE-profil



UPE-profil



UE	h	b	t1	t2	kg/m
UE 80	80	40	4,5	7,4	7,05
UE 100	100	46	4,5	7,6	8,59
UE 120	120	52	4,8	7,8	10,40
UE 140	140	58	4,9	8,1	12,30
UE 160	160	64	5,0	8,4	14,20
UE 180	180	70	5,1	8,7	16,30
UE 200	200	76	5,2	9,0	18,40

UPE	h	b	t1	t2	kg/m
UPE 80	80	50	4,0	7,0	7,90
UPE 100	100	55	4,5	7,5	9,82
UPE 120	120	60	5,0	8,0	12,10
UPE 140	140	65	5,0	9,0	14,50
UPE 160	160	70	5,5	9,5	17,00
UPE 180	180	75	5,5	10,5	19,70
UPE 200	200	80	6,0	11,0	22,80
UPE 220	220	85	6,5	12,0	26,60
UPE 240	240	90	7,0	12,5	30,20
UPE 270	270	95	7,5	13,5	35,20
UPE 300	300	100	9,5	15,0	44,40
UPE 330	330	105	11,0	16,0	53,20
UPE 360	360	110	12,0	17,0	61,20
UPE 400	400	115	13,5	18,0	72,20

